



# TARINAKIRJA

HAUSKA...

YLLÄTTÄVÄ...

OMITUINEN...

JÄNNITTÄVÄ...

ONNELLINEN...

\_\_\_\_\_ ... (keksi itse)


... SEIKKAILU

**Tämä julkaisu on tarkoitettu lapsille ja  
aikuisille tarinoiden luomiseen  
yksin tai yhdessä.**

**MOI**

Monilukutaitoa opitaan ilolla

**[www.monilukutaito.com](http://www.monilukutaito.com)**



Tekstit: Kristiina Kumpulainen, Mari Keso, Sara Sintonen, Jenni Vartiainen, Heidi Sairanen, Alexandra Nordström  
Kuvitus ja taitto: Mainostoimisto Muikku / Mari Keso

# SEIKKAILU ALKAA....

Kun kaikki nukkuvat...  
Laita mielikuvituslasit  
päähän. Piirrä ja kerro  
seikkailun paikka.




**Tämä julkaisu on tarkoitettu lapsille ja  
aikuisille tarinoiden luomiseen  
yksin tai yhdessä.**

**MOI**

Monilukutaitoa opitaan ilolla

**[www.monilukutaito.com](http://www.monilukutaito.com)**



Tekstit: Kristiina Kumpulainen, Mari Keso, Sara Sintonen, Jenni Vartiainen, Heidi Sairanen, Alexandra Nordström  
Kuvitus ja taitto: Mainostoimisto Muikku / Mari Keso

# KUKA SEIKKAILEE?



Piirrä, etsi, muovaile tai askartele seikkailusi

päähenkilöt.


(Päähenkilöitä voi olla yksi tai useampi.)

**Tämä julkaisu on tarkoitettu lapsille ja  
aikuisille tarinoiden luomiseen  
yksin tai yhdessä.**

**MOI**

Monilukutaitoa opitaan ilolla

**[www.monilukutaito.com](http://www.monilukutaito.com)**



Tekstit: Kristiina Kumpulainen, Mari Keso, Sara Sintonen, Jenni Vartiainen, Heidi Sairanen, Alexandra Nordström  
Kuvitus ja taitto: Mainostoimisto Muikku / Mari Keso



# MILLAISESSA SÄÄSSÄ SEIKKAILLAAN?


Leikkaa lehdestä säämerkki ja  
liimaa se vihkoosi tai voit  
myös piirtää merkin tai  
valokuvata sään.

**Tämä julkaisu on tarkoitettu lapsille ja  
aikuisille tarinoiden luomiseen  
yksin tai yhdessä.**

**MOI**

Monilukutaitoa opitaan ilolla

**[www.monilukutaito.com](http://www.monilukutaito.com)**




Tekstit: Kristiina Kumpulainen, Mari Keso, Sara Sintonen, Jenni Vartiainen, Heidi Sairanen, Alexandra Nordström  
Kuvitus ja taitto: Mainostoimisto Muikku / Mari Keso



# MITÄ TAPAHTUU?

Havainnollista seikkailun tapahtumia kirjoituksen, kuvien ja hahmojen kautta.




**Tämä julkaisu on tarkoitettu lapsille ja  
aikuisille tarinoiden luomiseen  
yksin tai yhdessä.**

**MOI**

Monilukutaitoa opitaan ilolla



**[www.monilukutaito.com](http://www.monilukutaito.com)**



Tekstit: Kristiina Kumpulainen, Mari Keso, Sara Sintonen, Jenni Vartiainen, Heidi Sairanen, Alexandra Nordström  
Kuvitus ja taitto: Mainostoimisto Muikku / Mari Keso

# KUKA TULEE MUKAAN? MILLÄ TUULELLA HÄN ON?

Piirrä, leikkaa, muovaile  
tai askartele uusi sivu-  
henkilö tarinaan. Piirrä  
ympyrään, millä tuulella  
hän on?




**Tämä julkaisu on tarkoitettu lapsille ja  
aikuisille tarinoiden luomiseen  
yksin tai yhdessä.**

**MOI**

Monilukutaitoa opitaan ilolla

**[www.monilukutaito.com](http://www.monilukutaito.com)**



Tekstit: Kristiina Kumpulainen, Mari Keso, Sara Sintonen, Jenni Vartiainen, Heidi Sairanen, Alexandra Nordström  
Kuvitus ja taitto: Mainostoimisto Muikku / Mari Keso

# MITÄ YLLÄTTÄVÄÄ TAI HASSUA TAPAHTUU?

Piirrä, kirjoita tai esitä, mitä hassua tapahtuu.  
Esimerkiksi. lehmä naukuu, talo lentää tai kirjaa luetaan väärinpäin.  
Tarinoiden hauskuus piilee siinä, että säännöistä voidaan poiketa.




**Tämä julkaisu on tarkoitettu lapsille ja  
aikuisille tarinoiden luomiseen  
yksin tai yhdessä.**

**MOI**

Monilukutaitoa opitaan ilolla

**[www.monilukutaito.com](http://www.monilukutaito.com)**



Tekstit: Kristiina Kumpulainen, Mari Keso, Sara Sintonen, Jenni Vartiainen, Heidi Sairanen, Alexandra Nordström  
Kuvitus ja taitto: Mainostoimisto Muikku / Mari Keso

# MIKÄ ÄÄNI SEIKKAILUSTA KUULUU?




**Tämä julkaisu on tarkoitettu lapsille ja  
aikuisille tarinoiden luomiseen  
yksin tai yhdessä.**

**MOI**

Monilukutaitoa opitaan ilolla

**[www.monilukutaito.com](http://www.monilukutaito.com)**



Tekstit: Kristiina Kumpulainen, Mari Keso, Sara Sintonen, Jenni Vartiainen, Heidi Sairanen, Alexandra Nordström  
Kuvitus ja taitto: Mainostoimisto Muikku / Mari Keso



# MITEN SEIKKAILU JATKUU?

Piirrä, kirjoita tai esitä.




**Tämä julkaisu on tarkoitettu lapsille ja  
aikuisille tarinoiden luomiseen  
yksin tai yhdessä.**

**MOI**

Monilukutaitoa opitaan ilolla

**[www.monilukutaito.com](http://www.monilukutaito.com)**



Tekstit: Kristiina Kumpulainen, Mari Keso, Sara Sintonen, Jenni Vartiainen, Heidi Sairanen, Alexandra Nordström  
Kuvitus ja taitto: Mainostoimisto Muikku / Mari Keso



## MITEN SEIKKAILU PÄÄTTYY?


Loppuuko seikkailu onnellisesti, surullisesti,  
yllättävästi vai alkaako uusi seikkailu?

**Tämä julkaisu on tarkoitettu lapsille ja  
aikuisille tarinoiden luomiseen  
yksin tai yhdessä.**

**MOI**

Monilukutaitoa opitaan ilolla

**[www.monilukutaito.com](http://www.monilukutaito.com)**



Tekstit: Kristiina Kumpulainen, Mari Keso, Sara Sintonen, Jenni Vartiainen, Heidi Sairanen, Alexandra Nordström  
Kuvitus ja taitto: Mainostoimisto Muikku / Mari Keso

# KERRO KOKO TARINA

Laita tarinakamera päälle.


## LOPPU

**Tämä julkaisu on tarkoitettu lapsille ja  
aikuisille tarinoiden luomiseen  
yksin tai yhdessä.**

**MOI**

Monilukutaitoa opitaan ilolla


**[www.monilukutaito.com](http://www.monilukutaito.com)**



Tekstit: Kristiina Kumpulainen, Mari Keso, Sara Sintonen, Jenni Vartiainen, Heidi Sairanen, Alexandra Nordström  
Kuvitus ja taitto: Mainostoimisto Muikku / Mari Keso

# Ideoita Tarinakirja- materiaalin käyttöön:

- Kerro lapsille, että aloitatte Tarinakirja-projektin, jonka aikana jokaisesta lapsesta kehittyy **tarinankertoja ja kirjailija.**
- Keskustelkaa lapsille mieluisista kirjoista ja tarinoista. Mitkä ovat lasten lempikirjoja? Mikä tekee tarinasta kiinnostavan? Miksi jotkut tarinat muistaa ja toisia taas ei?
- Lukekaa muutama lyhyehkö kirja (1-3 kirjaa) yhdessä. Valitse lapsille mieluisia kirjoja.
- Kiinnittäkää lukuhetken yhteydessä huomiota siihen, **mitä hahmoja tarinassa seikkailee, mihin ympäristöön tarina sijoittuu, miten tarina alkaa, etenee ja päättyy sekä mitä tunteita tarina lapsissa herättää.**
- Aloittakaa lasten oma kirjaprojekti.
- Jaa lapsille **omat tarinakirjat.** Säilyttäkää kirjoja huolella niin, että eivät katoa.
- Käytä apuna ja rytmittä kirjaprojektin kulkua opettajan korteilla niiden olevien teemojen kautta.
- Anna lasten vapaasti valita kuinka he laativat tarinakirjaa: **Saa kirjoittaa, piirtää, ottaa kuvia sekä leikata kuvia ja tekstejä tarinakirjaan. Saa muovailta ja askarrella tarinan hahmoja ja ympäristöä.**
- Ottakaa käyttöön lasten omat tarinakirjalaatikot, jonne kaikki lasten tuotokset voi kerätä tarinakirjan lisäksi - varsinkin jos lapset askartelevat hahmoja tai muuta.
- Anna lapselle **mahdollisuus kertoa laatimansa tarina** toisille. Voitte halutessanne videoida lasten esitykset. Yleisönä voi olla oma lapsiryhmä, luokka, vanhemmat, isovanhemmat, ja moni muu. Ketä ja mitä keksitte?
- Anna yleisölle ja erityisesti lapsille **mahdollisuus jakaa ajatuksia ja tunteita toisten tarinoista.** Käytä apuna halutessasi MOI-tunnuskortteja, jotka löydät verkkosivuiltamme.
- Tehkää lasten tarinakirjoista **oma kirjasto.**
- Aloittakaa alusta




**Tämä julkaisu on tarkoitettu lapsille ja  
aikuisille tarinoiden luomiseen  
yksin tai yhdessä.**

**MOI**

Monilukutaitoa opitaan ilolla

**[www.monilukutaito.com](http://www.monilukutaito.com)**



Tekstit: Kristiina Kumpulainen, Mari Keso, Sara Sintonen, Jenni Vartiainen, Heidi Sairanen, Alexandra Nordström  
Kuvitus ja taitto: Mainostoimisto Muikku / Mari Keso



**Tämä julkaisu on tarkoitettu lapsille ja  
aikuisille tarinoiden luomiseen  
yksin tai yhdessä.**

**MOI**

Monilukutaitoa opitaan ilolla

**www.monilukutaito.com**



Tekstit: Kristiina Kumpulainen, Mari Keso, Sara Sintonen, Jenni Vartiainen, Heidi Sairanen, Alexandra Nordström  
Kuvitus ja taitto: Mainostoimisto Muikku / Mari Keso

# TARINAKIRJA

HAUSKA...

YLLÄTTÄVÄ...


OMITUINEN...

JÄNNITTÄVÄ...

ONNELLINEN...

\_\_\_\_\_ ... (keksi itse)

**... SEIKKAILU**




**Kirjoittaja:**

**Kuvittaja:**


## SEIKKAILU ALKAA...

Piirrä ja kerro seikkailun paikka.




## KUKA SEIKKAILEE?

Piirrä, leikkaa, muovaile tai  
askartele päähenkilöt.




**MILLAISESSA  
SÄÄSSÄ SEIKKAILLAAN?**





## MITÄ TAPAHTUU?

Havainnollista seikkailun  
tapahtumia kirjoituksen, kuvien ja hahmojen kautta.




## KUKA TULEE MUKAAN?

Piirrää, etsi, muovaile tai  
askartele uusi sivuhenkilö tarinaan.


# MILLÄ TUULELLA HÄN ON?

Piirrä hymiö ympyrään.



# MITÄ YLLÄTTÄVÄÄ TAI HASSUA TAPAHTUU?


Piirrä, kirjoita tai esitä.



## MIKÄ ÄÄNI SEIKKAILUSTA KUULUU?


Esitä ja tallenna ääni.  
Voit myös piirtää, mistä ääni tulee.






## MITEN SEIKKAILU JATKUU?

Piirrä, kirjoita tai esitä.



## MITEN SEIKKAILU PÄÄTTYY?

Piirrä, kirjoita tai esitä.



## KERRO KOKO TARINA

Piirrää, kirjoita tai esitä  
tarinasi.

**LOPPU**







A decorative teal border with a white scalloped inner edge frames the page. The central area contains 18 horizontal lines for writing.

---

---

---

---

---

---

---

---

---

---

---

---

---

---

---

---

---

---

---

---

---

---

